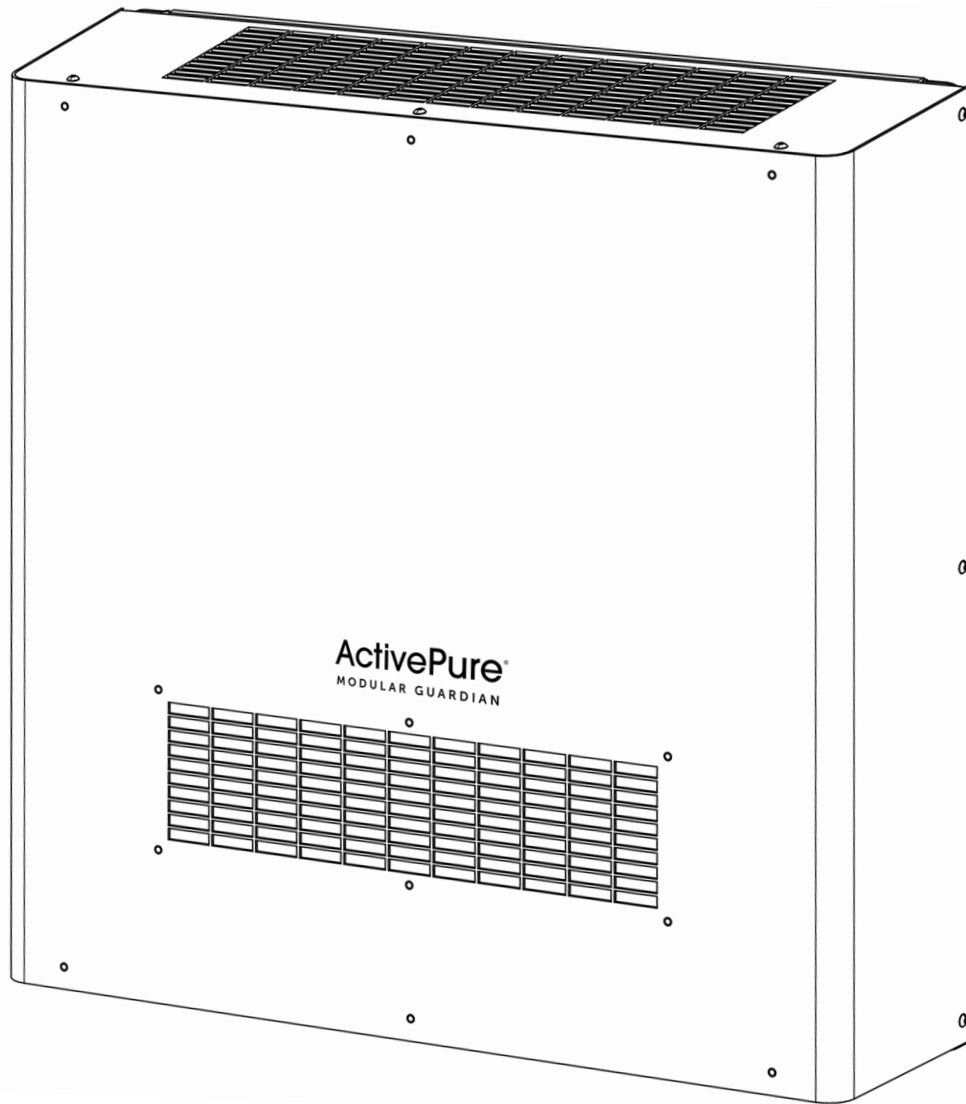


ActivePure®

MODULAR GUARDIAN



**READ MANUAL CAREFULLY FOR
PROPER USE AND OPERATION.**



GENERAL INFORMATION

PRODUCT OVERVIEW

Congratulations on your purchase! Your new ActivePure® Modular Guardian utilizes tested ActivePure Technology to provide 24/7 surface and air purification. Be sure to read and follow all service procedures outlined in this owner's manual, and use only genuine ActivePure® replacement parts.

CONTENTS

Product Overview	2
Specifications.....	2
Storage and Disposal.....	2
Important Safety Instructions	3
Instructions to Replace Fuse.....	3
For Canadian Customers Only	4
Package Contents.....	5
Product Features.....	5
Installation.....	6
Replacing the ActivePure Cell Assembly	8
Replacement Parts & Service	11
Warranty Information.....	12
FCC Declaration & Responsible Party	13

STORAGE AND DISPOSAL

Do not dispose of this product as household waste. Electrical waste and electronic products should be appropriately recycled as required by practices established by your local authority.



SPECIFICATIONS

ActivePure® Modular Guardian

- Sales Number: 00783
- Model Number: E200A

Technology:

- ActivePure® Technology

Electrical:

- 110-120V, 60 Hz .75A (90W)
- Conforms to UL STD 867

Mechanical:

- 100CFM (Fan) 2.83 m³/min
- Motor: Impedance watts

Bulb:

- Type UV-C, 40 Watts

Weight & Dimensions:

- 12 lbs (5.44 kg)
- 20" H x 20" W x 5.5" D
(50.8 cm x 50.8 cm x 13.97 cm)

Recommended Max. Coverage in a Contiguous Space:

- Every facility is unique and proper configuration is an important as the technology. To validate coverage in your facility, speak to your sales representative or call customer service at 800-572-1446.

Warranty:

- Limited (3) Three Year Warranty

We reserve the right to change or modify any specification without notice.

If you have any questions concerning this, or any ActivePure product, contact ActivePure Customer Service at 800.572.1446 or email customerservice@ActivePure.com.

IMPORTANT SAFETY INSTRUCTIONS



- UV Light in operation; before servicing or cleaning unit, switch power off at service panel and lock the service disconnecting means to prevent power from being switched on accidentally; when the service disconnecting means cannot be locked, securely fasten a prominent warning device, such as a tag, to the service panel
- When using an electrical appliance, basic precautions should always be taken
- To reduce risk of fire, electrical shock, or injury to persons, observe the following:

Read this manual in its entirety before using your ActivePure® Modular Guardian.

Keep out of the reach of children.

- Use only in the manner intended by the manufacturer; if you have any questions, contact your ActivePure® Distributor
- **DO NOT** attempt to repair or adjust any of the electrical or mechanical functions; contact your ActivePure® Distributor for service information
- Installation work and electrical wiring must be done by qualified person(s) in accordance with all applicable codes and standards, including fire-rated construction
- When cutting or drilling into wall or ceiling, **DO NOT** damage electrical wiring and other hidden utilities
- **DO NOT** use this fan with any Solid-State Speed Control
- **DO NOT** use outdoors or on wet surfaces
- **DO NOT** allow to be used as a toy; do not allow children around the unit
- **DO NOT** handle appliance with wet hands
- **DO NOT** allow foreign objects to enter the ventilation openings
- Keep hair, clothing, fingers, and all parts of body away from openings
- To reduce the risk of electric shock, **DO NOT** expose to water or rain

INSTRUCTIONS TO REPLACE FUSE



Always Unplug This Product Before Installing or Replacing Fuses.

1. Disconnect from power.
2. Unplug from receptacle or turn off breaker.
3. Remove fuse cover by turning counterclockwise, then lifting.
4. Grasp the fuse and gently pull it from the fuse holder.
5. Insert a new fuse into the holder.
6. To avoid risk of fire, use only a 1.5 amp, 250 VAC replacement fuse.
7. Reattach fuse cover by placing it over the fuse and while pushing down, turn it clockwise until tight.
8. Reconnect to power.

SAVE THESE INSTRUCTIONS

FOR CANADIAN CUSTOMERS ONLY

ACTIVEPURE® MODULAR GUARDIAN

Sales No. : 00783

This UV device helps reduce the spread of viruses in the air.

Keep out of the reach of children.

Please read the label and owner's manual before using: activepure.com/manuals

PRECAUTIONS:

WARNING: UV radiation emitted from this device. Unintended use of the device, or damage to the housing, may result in exposure to ultraviolet radiation. Ultraviolet radiation may cause eye and skin irritation. Avoid exposing eyes and skin to ultraviolet radiation.

FIRST AID INSTRUCTIONS: Please contact your healthcare provider in the event of injury caused by this device.

DIRECTIONS FOR USE:

Unit is designed to be mounted on an interior wall and installed by a licensed HVAC contractor or electrician. Please see this manual for detailed instructions on using, handling, storing and disposing of the device, and procedures to mitigate any associated risks.

The use of this device is a supplement to and not a substitute for standard infection control practices; users must continue to follow all current infection control practices, including those related to the cleaning and disinfection of environmental surfaces.

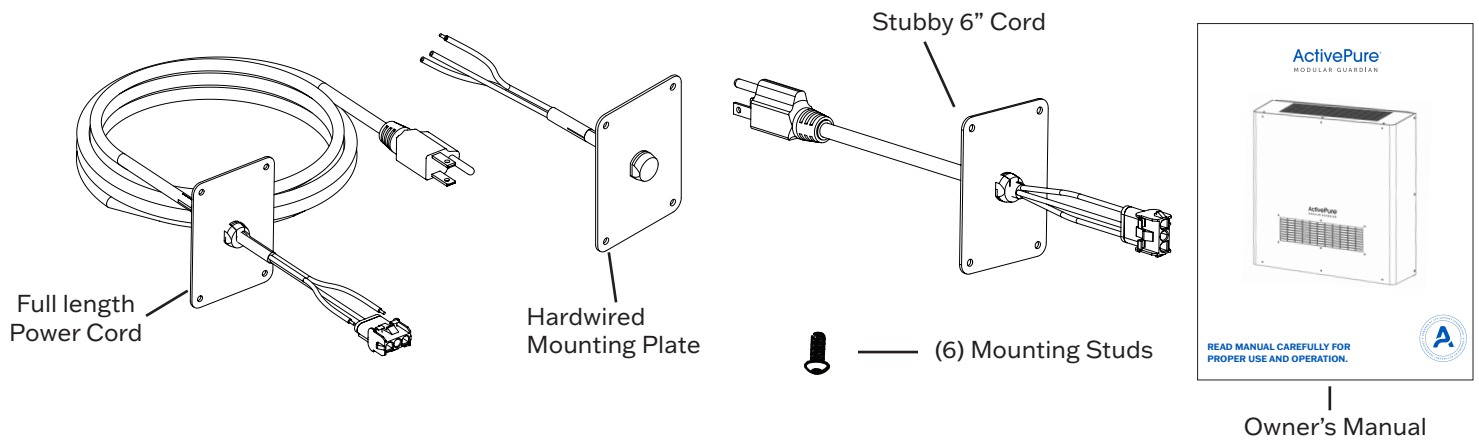
FOR INQUIRIES CONTACT:

AERUS CANADA, INC.
Laird Business Park
3480 Laird Road, Units 2-5
Mississauga, Ontario, Canada, L5L 5Y4

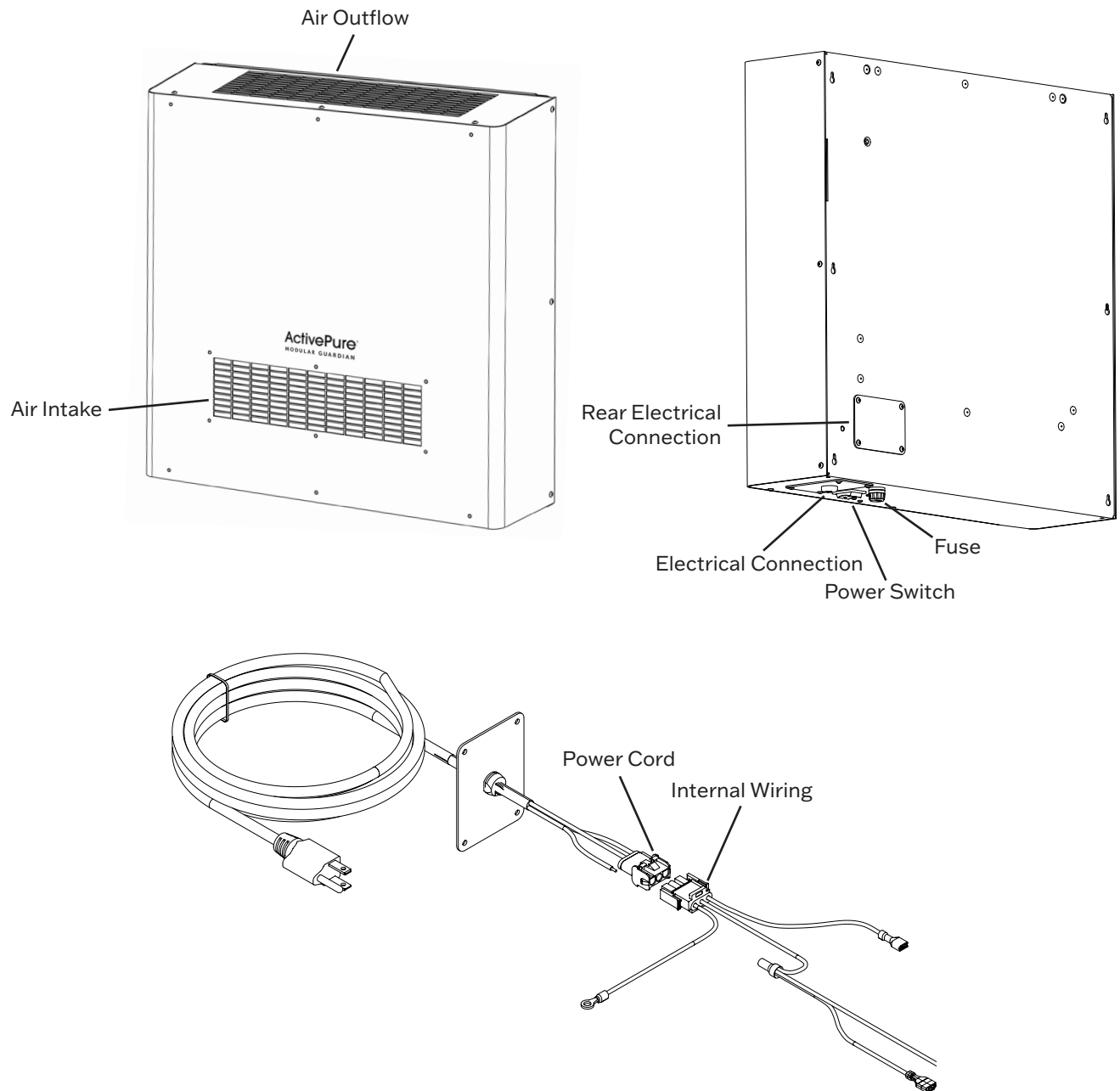
W. Parrell, Manager
(905) 569-9399
wparrell@aerusonline.com

Aerus Canada, Inc. is affiliated with ActivePure Manufacturing, LLC
1300 Valley Drive, Bristol, VA 24201

PACKAGE CONTENTS



PRODUCT FEATURES



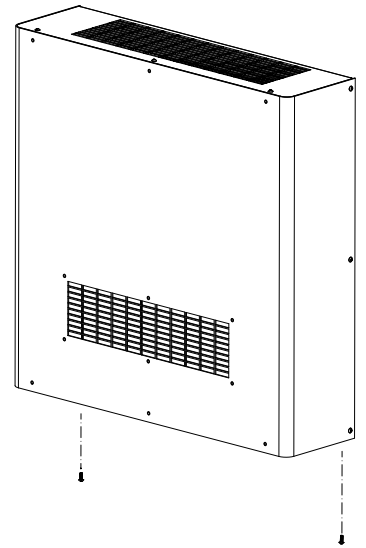
INSTALLATION



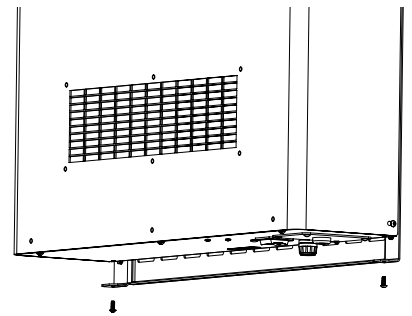
WARNING

- Installation work and electrical wiring must be done by qualified professional person(s) in accordance with all applicable codes and standards, including fire-related construction
- When cutting or drilling into wall or ceiling, do not damage electrical wiring and other hidden utilities

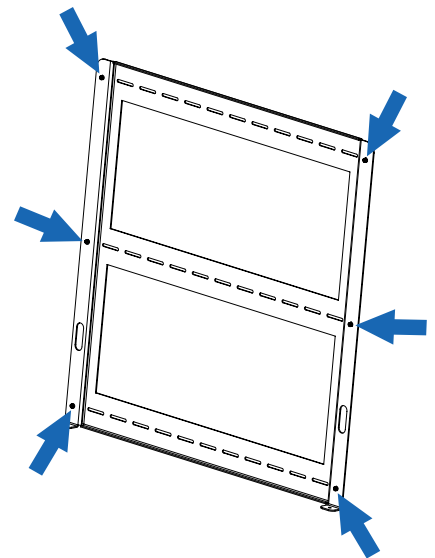
1. Remove the mounting bracket from the unit by removing the two (2) screws at the bottom of the unit.



2. Slide the bracket down roughly 1/4" to remove it.



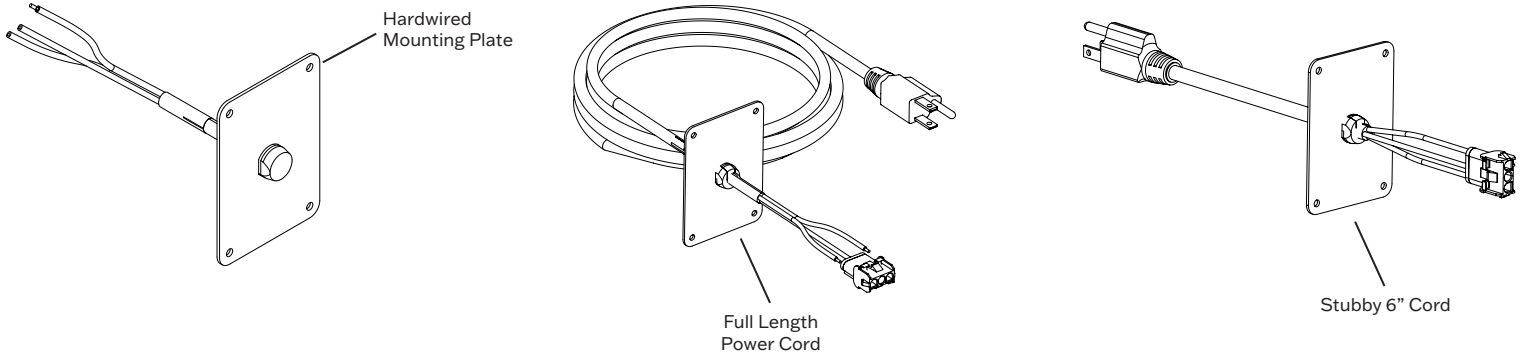
3. Secure the Mounting Bracket to a predetermined position on a wall with the 6 mounting studs provided.



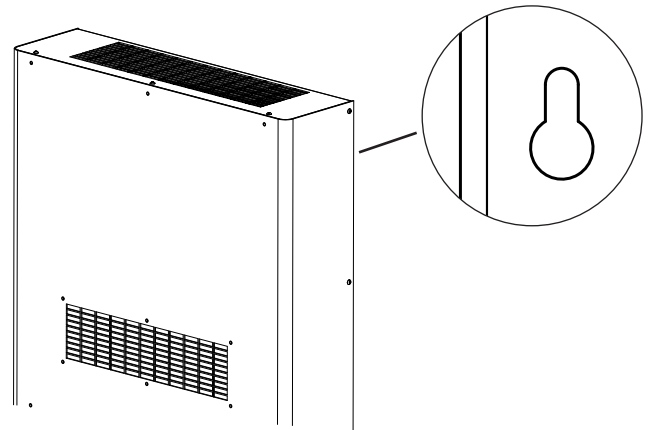
INSTALLATION (CONTINUED)

4. Determine the electrical connection required for the installation and attach the appropriate cord. The electrical connection can be on the bottom or rear of the unit.

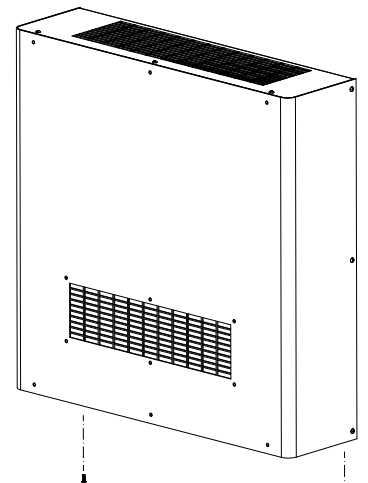
- Full length power cord
- Stubby 6" cord
- Hardwired mounting plate



5. Place the keyhole slots onto the 6 mounting studs on the Wall Bracket & let it slide down approximately 1/4" to lock it in place.



6. Attach the two (2) screws through the bottom of the wall bracket to the unit to secure it.



REPLACING THE ACTIVEPURE CELL ASSEMBLY



WARNING

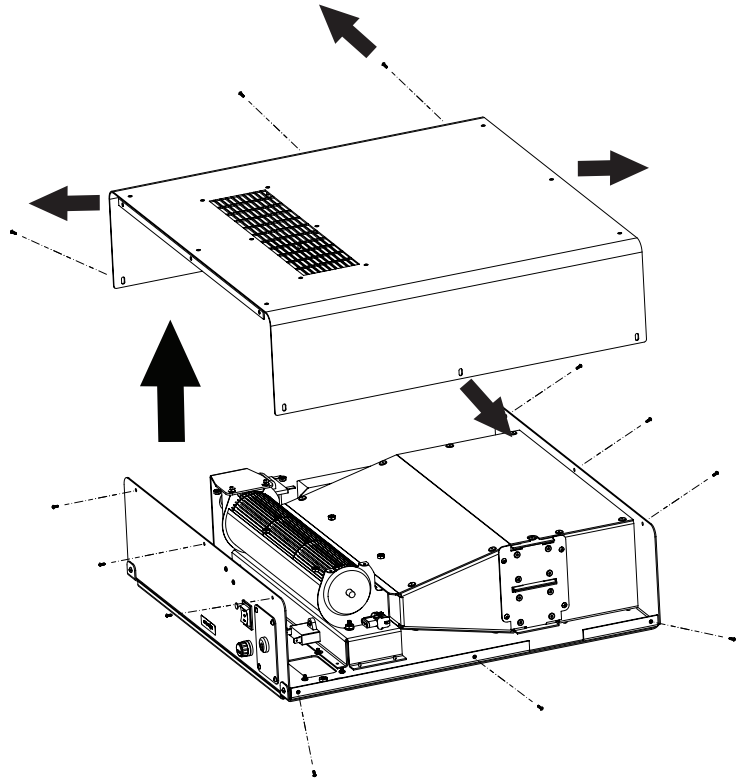
- Service should only be performed by a qualified electrician
- Make sure the Power Switch is turned off and wiring is disconnected prior to handling
- Always follow OSHA electrical lockout safety requirements to prevent accidental release of energy during service or maintenance activities



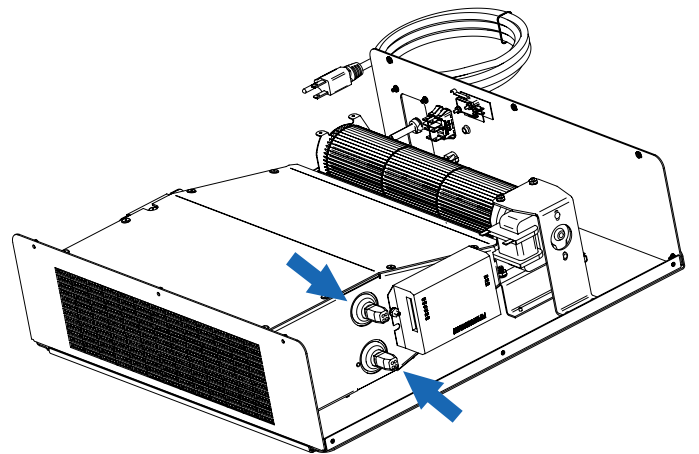
CAUTION

For optimal performance and to maintain the Limited 5 year warranty, it is required to replace the ActivePure® Cell Assembly every year, even if the ActivePure bulb appears to be operating normally.

1. Remove the cover of the ActivePure Guardian Modular unit by removing the twelve (12) screws securing it to the base.

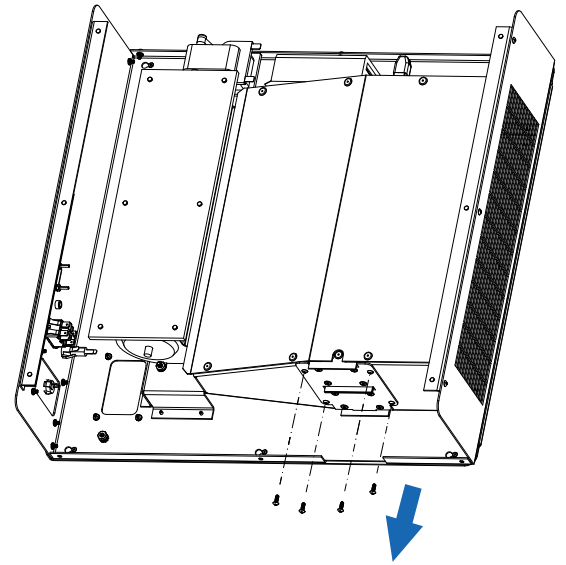


2. Unplug the two (2), 4-pin bulb connectors (wiring not shown for clarity).

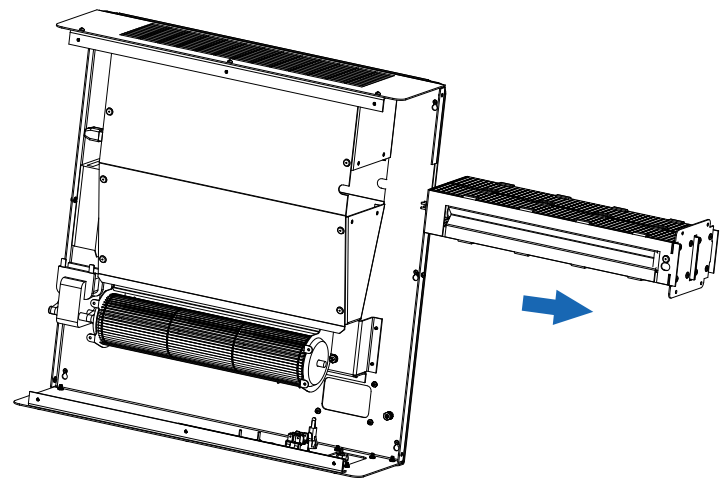


REPLACING THE ACTIVEPURE CELL ASSEMBLY (CONTINUED)

3. Remove the four (4) screws on the ActivePure Cell mounting plate.

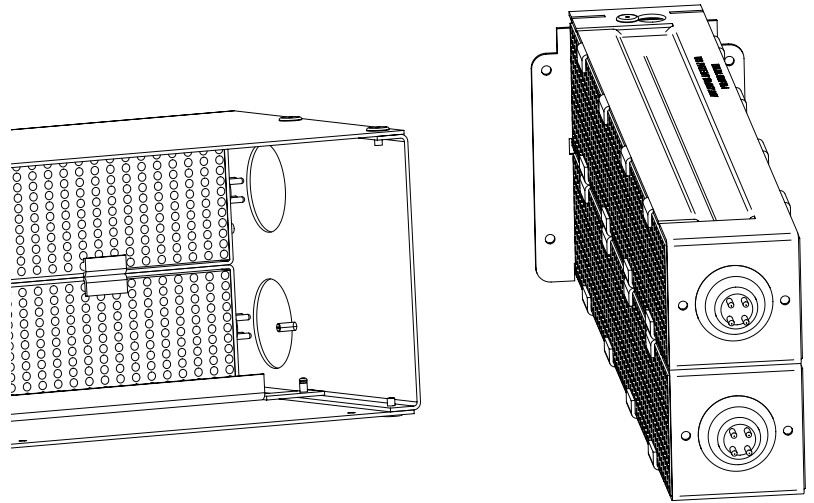


4. Slide the ActivePure Cell Assembly out.

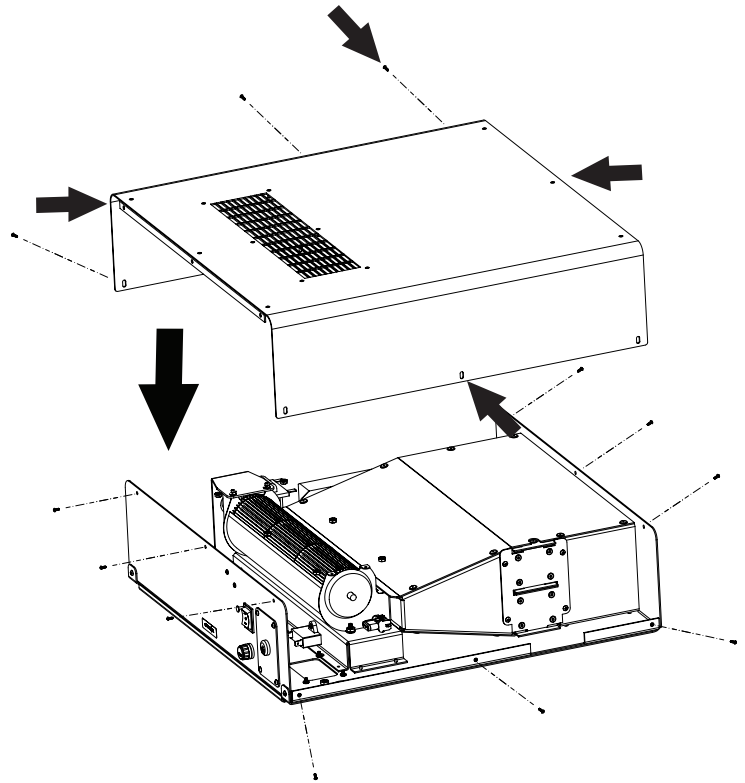


REPLACING THE ACTIVEPURE CELL ASSEMBLY (CONTINUED)

5. When sliding replacement cell into position be sure to align the alignment pins on the electrical plug end of the housing with the 4 holes in the ActivePure Cell Assembly.



6. Replace Cover & Screws.



NOTE: Always follow OSHA electrical lockout safety requirements to prevent accidental release of energy during service or maintenance activities.



Visit lamprecycle.org for proper bulb disposal regulations

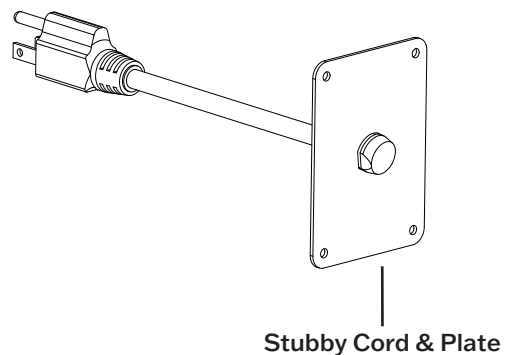
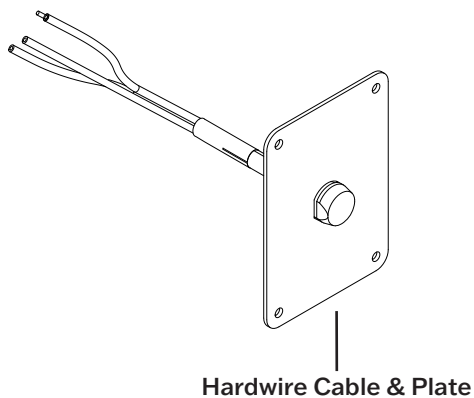
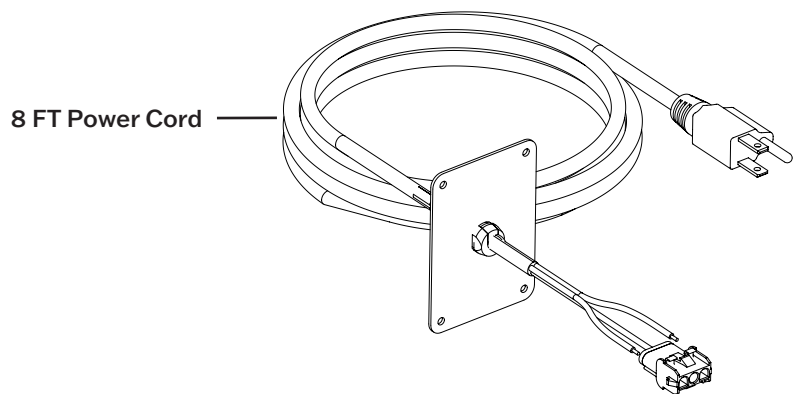
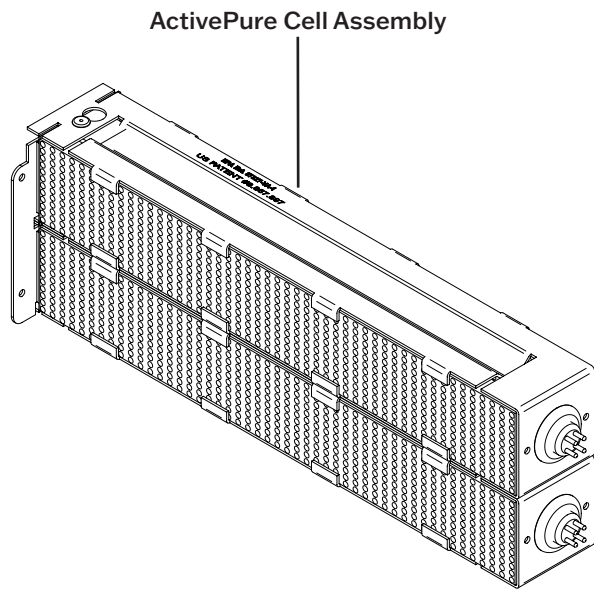
REPLACEMENT PARTS & SERVICE



WARNING

Use only replacement parts recommended by the manufacturer.

REPLACEMENT PARTS	PART NUMBER
ActivePure Cell Assembly	50288
Stubby Cord & Plate	50289
Hardwire Cable & Plate	50290
8 FT Power Cord	50291



To order replacement parts, contact your sales representative or ActivePure Customer Service for further assistance at 800.572.1446 or email customerservice@ActivePure.com.

WARRANTY INFORMATION

Limited (3) Three Year Warranty

To register your ActivePure® Modular Guardian unit, call Customer Service at 800.572.1446 or email at customerservice@ActivePure.com.

Customer should not repackage and ship the ActivePure Modular Guardian unit due to possibility of irreparable damage.

WHAT IS COVERED BY THIS WARRANTY

We warrant the ActivePure Guardian Pro to the consumer, subject to the conditions below, against defects in workmanship or material, provided that the products are returned to a service location within the following time periods:

- ActivePure Modular Guardian within three (3) years from date of purchase
- ActivePure® Cell Assemblies (1) within one (1) year from date of purchase

INSTALLATION AND MAINTENANCE REQUIREMENTS

Failure to use and maintain your ActivePure Modular Guardian in accordance with your Owner's Manual will void this warranty. Servicing the ActivePure Modular Guardian by parties other than our authorized representatives and/or using parts other than genuine ActivePure parts will also void this warranty.

- Replacing the ActivePure Cell Assemblies (4) every one (1) year with a genuine ActivePure part (proof of change may be required)

HOW TO OBTAIN WARRANTY SERVICE

Customers must contact their sales representative or ActivePure Customer Service and provide proof of purchase within the above time periods. We will repair or replace and return the product, without charge and within a reasonable period of time, subject to the conditions in the above paragraphs, if its examination shall disclose any part to be defective in workmanship or material. If we, in our discretion, are unable to repair the product after a reasonable number of attempts, we will provide either a refund of the purchase price or a replacement unit, at the company's option.

WHAT IS NOT COVERED BY THIS WARRANTY

This product is intended for household and commercial use. Ordinary wear and tear shall not be considered a defect in workmanship or material. These warranties do not apply for loss or damage caused by accident, fire, abuse, misuse, modification, or misapplication.

EXCLUSION OF OTHER WARRANTIES AND CONDITIONS

EXCEPT AS PROVIDED HEREIN, AND TO THE EXTENT CONSISTENT WITH APPLICABLE LAWS, ACTIVEPURE MAKES NO REPRESENTATION OR WARRANTY OF ANY KIND. ALL OTHER WARRANTIES OF ANY KIND, EXPRESS OR IMPLIED, ARE HEREBY EXPRESSLY DISCLAIMED, INCLUDING ANY IMPLIED WARRANTY OF MERCHANTABILITY OR FITNESS FOR A PARTICULAR PURPOSE.

UNAUTHORIZED CHANNELS & MISSING SERIAL NUMBERS

If a valid serial number is missing from the product, the warranty will be voided. Warranties are voided if a product is purchased through unauthorized channels, this includes websites that are not authorized to sell our products OR to use ActivePure trademarked names, images and logos as well as Internet auction sites (e.g. ebay

and Craigslist). The only approved Internet presence for ActivePure products is <http://www.activepure.com>. To confirm warranty coverage prior to purchasing a product, contact ActivePure Customer Service at 800.572.1446 with the serial number located on the back of the unit.

LIMITATION OF LIABILITY FOR SPECIAL, INCIDENTAL OR CONSEQUENTIAL DAMAGES

TO THE EXTENT CONSISTENT WITH APPLICABLE LAWS, ACTIVEPURE SHALL NOT IN ANY CASE BE LIABLE FOR SPECIAL, INCIDENTAL OR CONSEQUENTIAL DAMAGES ARISING FROM BREACH OF EXPRESS OR IMPLIED WARRANTIES, CONDITIONS, GUARANTEES OR REPRESENTATIONS, BREACH OF CONTRACT, NEGLIGENCE OR ANY OTHER LEGAL THEORY. Such excluded damages include, but are not limited to, loss of profits or revenue and loss of the use of the products.

FOR U.S. APPLICATION ONLY

This warranty gives you specific legal rights, and you may also have other rights which vary from state to state. Some states do not allow limitations on warranties, or on remedies for breach. In such states, the above limitations may not apply to you.

FOR CANADIAN APPLICATION ONLY

Exclusion of Subsequent Owners: Except as otherwise required by applicable legislation, this warranty is not transferable. This warranty gives you specific legal rights and you may also have other rights which vary from province to province. Some provinces and territories do not allow limitations on warranties, or on remedies for breach. In such provinces or territories, the above limitations may not apply to you. If any provision of this warranty or part thereof is held by a court of competent jurisdiction to be invalid, illegal or unenforceable, the validity, legality and enforceability of the remaining provisions or parts thereof will not in any way be affected or impaired within the jurisdiction of that court. This entire warranty shall continue to be valid, legal and enforceable in any jurisdiction where a similar determination has not been made.

This warranty is provided by:
ActivePure Manufacturing, LLC
1300 Valley Drive
Bristol, VA 24201

SERVICE

Every effort is made to ensure customers receive an up-to-date instructions manual on the use of our products; however, from time to time, modifications to our products may without notice make the information contained herein subject to alteration. For the latest information, please call Customer Service at 800.572.1446 or email at customerservice@ActivePure.com.

FCC DECLARATION & RESPONSIBLE PARTY

This equipment has been tested and found to comply with the limits for a Class A digital device, pursuant to Part 15 of the FCC Rules. These limits are designed to provide reasonable protection against harmful interference when the equipment is operated in a commercial environment. This equipment may generate, use, or could radiate radio frequency energy and, if not installed and used in accordance with the instruction manual, may cause harmful interference to radio communications. Operation of this equipment in a residential area is likely to cause harmful interference, in which case the user will be required to correct the interference at his own expense:

- Reorient or relocate the receiving antenna.
- Increase the separation between the equipment and receiver.
- Connect the equipment into an outlet on a circuit different from that to which the receiver is connected.
- Consult the Independent Contractor for help.

FCC Declaration of Conformity

Name: ActivePure® Modular Guardian

Model: E200A

Produced by: ActivePure Manufacturing, LLC

This device complies with Part 15 of the FCC Rules.

Responsible Party

ActivePure Manufacturing, LLC

1300 Valley Drive

Bristol, VA 24201

Ph: 800.572.1446

Signature: _____



Printed Name: Andrew Eide

Title: Vice President of Product Development
and Manufacturing

Date: 06/09/23



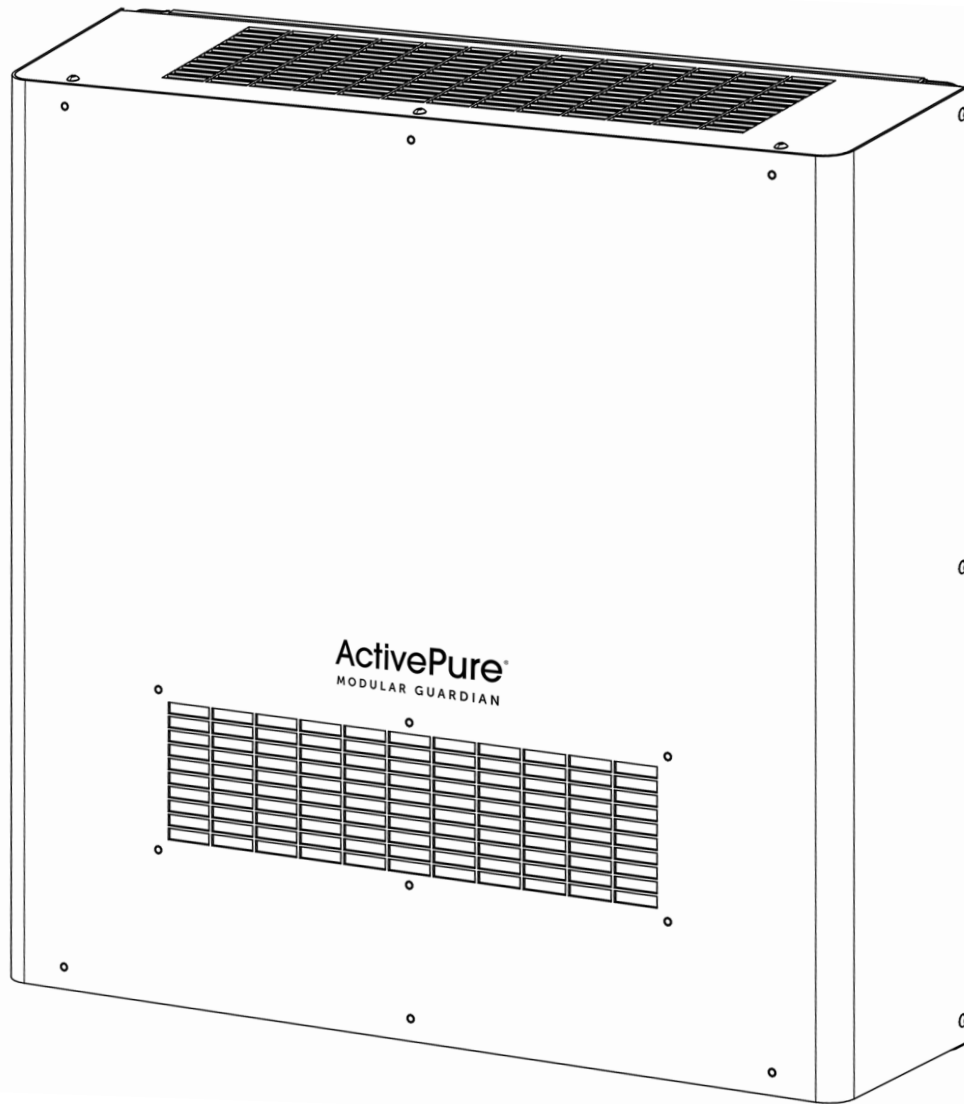
For information regarding the use of this product, please call Customer Service.

1.800.572.1446 or email at customerservice@ActivePure.com

Activepure.com

ActivePure®

MODULAR GUARDIAN



**LIRE LE MANUEL ATTENTIVEMENT
POUR CONNAÎTRE LES PROCÉDURES
ET LE FONCTIONNEMENT APPROPRIÉS.**



INFORMATIONS GÉNÉRALES

PRÉSENTATION DU PRODUIT

Félicitations pour votre achat! Votre nouveau système ActivePure® Modular Guardian fait appel à la technologie ActivePure pour purifier les surfaces et l'air 24 h/24, 7 j/7. Assurez-vous de lire et de suivre l'intégralité des procédures d'entretien décrites dans le présent manuel et d'utiliser uniquement des pièces de rechange ActivePure® authentiques.

TABLE DES MATIÈRES

Présentation du produit.....	16
Spécifications.....	16
Stockage et mise au rebut.....	16
Consignes de sécurité importantes.....	17
Instructions de remplacement du fusible.....	17
Pour le Canada uniquement.....	18
Contenu de l'emballage.....	19
Fonctionnalités du produit.....	19
Installation.....	20
Remplacement de la Assemblage de cellule ActivePure.....	22
Pièces de rechange et entretien.....	25
Informations relatives à la garantie.....	26
Déclaration FCC et partie responsable.....	27

STOCKAGE ET MISE AU REBUT

Ne jetez pas ce produit avec les déchets ménagers. Les déchets électriques et les produits électroniques doivent être recyclés de manière appropriée, tel que requis dans les pratiques établies par votre autorité locale.



SPÉCIFICATIONS

ActivePure® Modular Guardian

- Numéro de série : 00783
- Modèle : E200A

Technologie :

- Technologie ActivePure®

Électricité :

- 110-120 V, 60 Hz. 75 A (90 W)
- Conforme à la norme UL STD 867

Mécanique :

- 100 PCM (ventilateur) 2,83 m³/min
- Moteur : impédance watts

Lampe :

- Type UV-C, 40 Watts

Poids et dimensions :

- 12 lb (5,44 kg)
- 20 po H x 20 po L x 5, 5 po P
(50,80 cm x 50,80 cm x 13,97 cm)

Couverture max. recommandée dans un espace contigu :

- Chaque site est unique et une configuration appropriée est aussi importante que la technologie. Pour valider la couverture sur votre site, contactez votre représentant commercial ou appelez le service à la clientèle au 800-572-1446.

Garantie :

- Garantie limitée de trois (3) ans

Nous nous réservons le droit de modifier les spécifications sans préavis.

Si vous avez des questions concernant ce manuel ou un produit ActivePure, contactez le service à la clientèle ActivePure au 800.572.1446 ou envoyez un courriel à l'adresse customerservice@ActivePure.com.

CONSIGNES DE SÉCURITÉ IMPORTANTES



**MISE EN
GARDE**

- Rayonnements ultraviolets émis en fonctionnement; avant d'effectuer des travaux d'entretien ou de nettoyer l'appareil, mettez-le hors tension sur le panneau de service et verrouillez les moyens de déconnexion du service pour éviter de mettre l'appareil sous tension par accident; lorsque les moyens de déconnexion du service ne peuvent pas être verrouillés, attachez un avertissement visible concernant l'appareil, tel qu'une étiquette, sur le panneau de service
- Des précautions de base doivent être toujours être prises lors de l'utilisation d'un appareil électrique
- Pour réduire les risques d'incendie, de décharge électrique ou de blessure corporelle, veuillez respecter les procédures suivantes :

Lisez la totalité de ce manuel avant de commencer à utiliser votre système ActivePure® Modular Guardian.

Garder hors de la portée des enfants.

- Utiliser l'appareil uniquement de la façon prévue par le fabricant; si vous avez des questions, contactez votre distributeur ActivePure®
- **NE PAS** essayer de réparer ou de régler une fonction électrique ou mécanique; contacter votre distributeur ActivePure® pour obtenir des informations sur l'entretien
- Le travail d'installation et le câblage électrique doivent être effectués par une ou des personnes qualifiées, selon tous les codes et normes applicables, y compris la construction résistante au feu
- En coupant ou perçant le mur ou le plafond, veiller à **NE PAS** endommager le câblage électrique ou tout autre système qui y est caché
- **NE PAS** utiliser ce ventilateur avec un réglage de vitesse à semi-conducteur
- **NE PAS** utiliser l'appareil à l'extérieur ou sur des surfaces humides
- **NE PAS** autoriser à faire office de jouet; ne pas laisser les enfants s'approcher de l'appareil
- **NE PAS** manipuler l'appareil avec des mains humides
- **NE PAS** laisser de corps étrangers entrer dans les orifices de ventilation
- Tenir les cheveux, les vêtements, les doigts et toute partie du corps à l'écart des orifices
- Pour réduire le risque de décharges électriques, **NE PAS** exposer cet appareil à l'eau ou la pluie

INSTRUCTIONS DE REMPLACEMENT DU FUSIBLE



**MISE EN
GARDE**

Toujours débrancher l'appareil avant l'installation ou le remplacement des fusibles.

1. Déconnectez l'appareil de l'alimentation électrique.
2. Débranchez la fiche du réceptacle ou désactivez le disjoncteur.
3. Retirez le cache du fusible en le tournant dans le sens contraire des aiguilles d'une montre, puis en le soulevant.
4. Saisissez le fusible et tirez-le doucement hors du porte-fusible.
5. Insérez un nouveau fusible dans le porte-fusible.
6. Pour éviter tout risque d'incendie, utilisez uniquement des fusibles de rechange 1,5 A, 250 V CA.
7. Remplacez le cache du fusible en le posant sur le fusible tout le poussant vers le bas, puis tournez-le dans le sens des aiguilles d'une montre jusqu'à ce qu'il soit serré.
- 8.8. Rebranchez l'appareil sur l'alimentation électrique.

CONSERVER CES CONSIGNES

ACTIVEPURE® MODULAR GUARDIAN

Numéro de série : 00783

Cet appareil UV permet de réduire la propagation des virus dans l'air.

Garder hors de la portée des enfants.

Veillez lire l'étiquette et le manuel de l'utilisateur avant utilisation : activepure.com/manuals

PRÉCAUTIONS :

MISE EN GARDE : Cet appareil émet des rayonnements ultraviolets. Une mauvaise utilisation de l'appareil ou un boîtier endommagé peuvent entraîner une exposition aux rayonnements ultraviolets. Les rayonnements ultraviolets peuvent irriter les yeux et la peau. Évitez toute exposition des yeux et de la peau aux rayonnements ultraviolets.

CONSIGNES DE PREMIERS SECOURS : Contactez votre prestataire de santé en cas de blessures causées par cet appareil.

INSTRUCTIONS D'UTILISATION :

Cet appareil est conçu pour être installé sur un mur intérieur par un électricien ou un entrepreneur agréé en CVC. Reportez-vous à ce manuel pour obtenir les instructions détaillées d'utilisation, de manipulation, de stockage et de mise au rebut de l'appareil ainsi que les procédures d'atténuation des risques associés.

L'utilisation de cet appareil est un complément aux pratiques standard de contrôle des infections et ne s'y substitue pas; les utilisateurs doivent continuer de suivre toutes les pratiques de contrôle des infections en vigueur, y compris celles relatives au nettoyage et à la désinfection des surfaces de l'environnement.

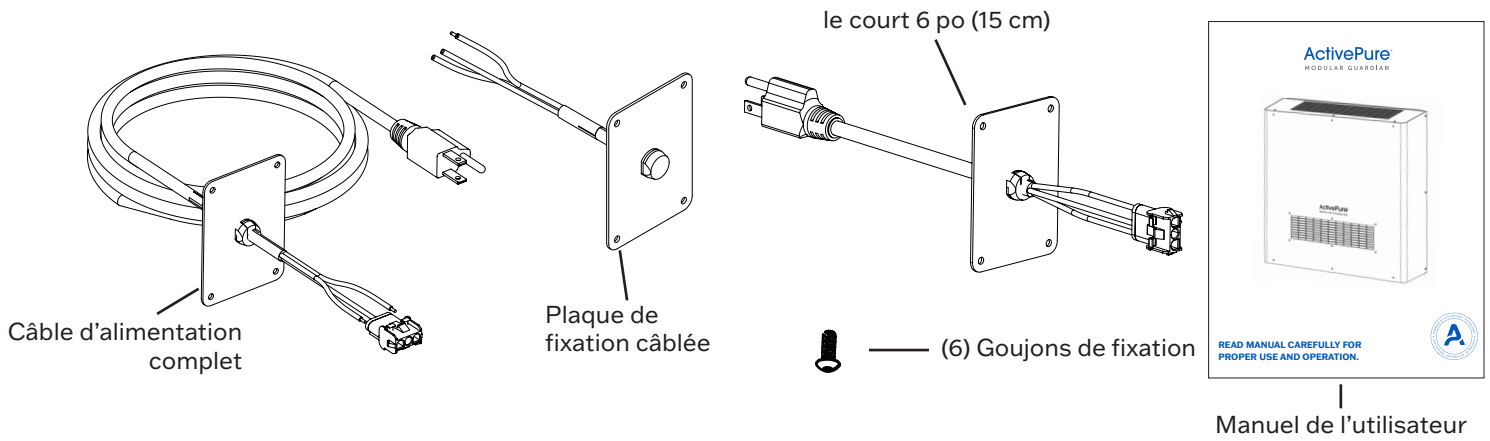
POUR TOUTE QUESTION, VEUILLEZ CONTACTER :

AERUS CANADA, INC.
Laird Business Park
3480 Laird Road, Units 2-5
Mississauga, Ontario, Canada, L5L 5Y4

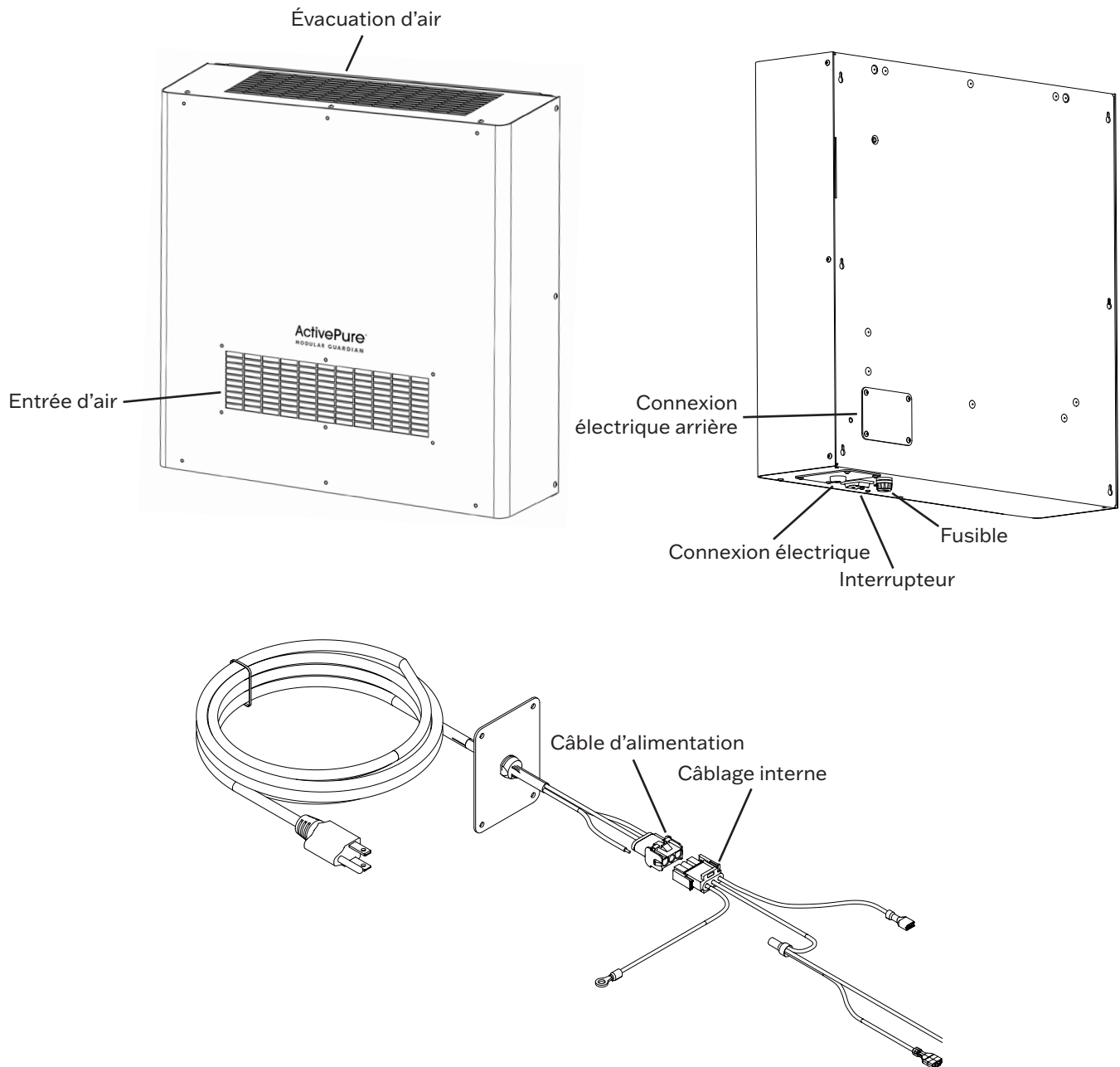
W. Parrell, Manager
(905) 569-9399
wparrell@aerusonline.com

Aerus Canada, Inc. est affiliée à ActivePure Manufacturing, LLC
1300 Valley Drive, Bristol, VA 24201

CONTENU DE L'EMBALLAGE



FONCTIONNALITÉS DU PRODUIT

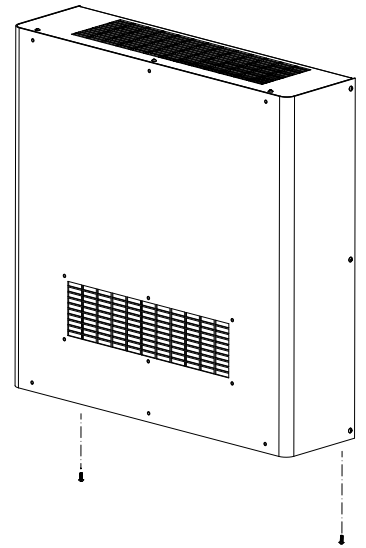




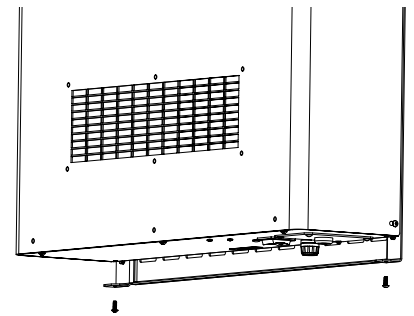
**MISE EN
GARDE**

- Le travail d'installation et le câblage électrique doivent être effectués par un ou des professionnels qualifiés, selon tous les codes et normes applicables, y compris la construction résistante au feu
- En coupant ou perçant un mur ou le plafond, veillez à ne pas endommager le câblage électrique ou tout autre système qui y serait intégré

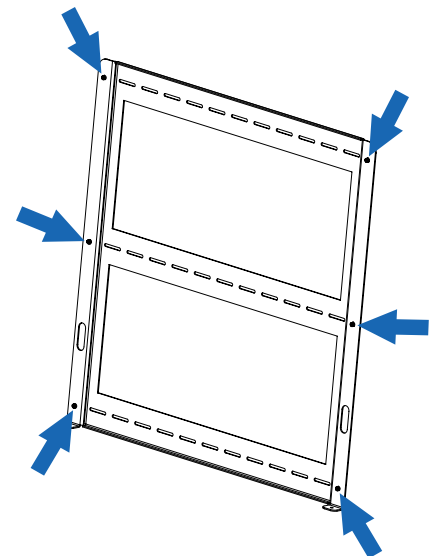
1. Retirez le support de montage de l'appareil en enlevant les deux (2) vis situées sur la partie inférieure de l'appareil.



2. Faites glisser le support vers le bas d'environ ¼ po pour le retirer.



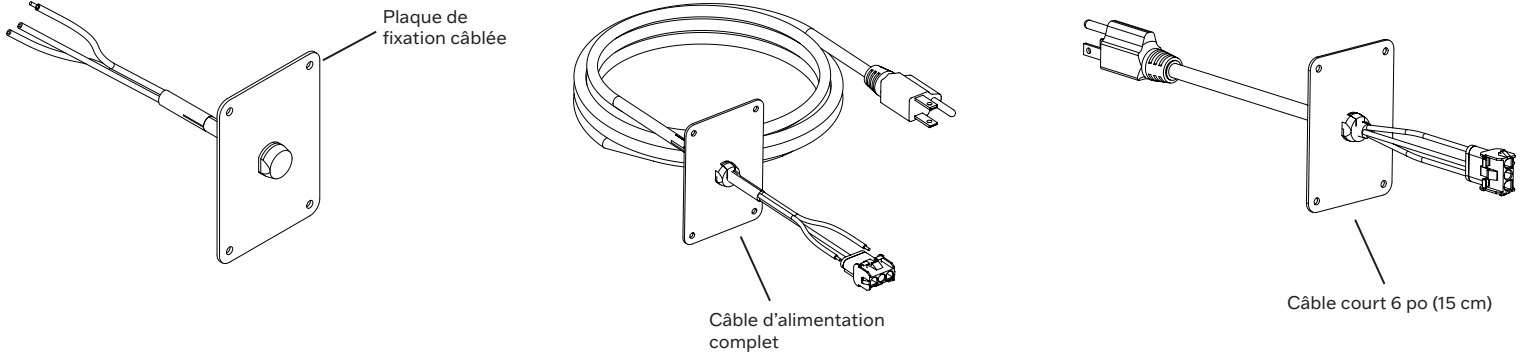
3. Attachez le support de montage à une position prédéterminée sur un mur à l'aide des 6 goujons de fixation fournis.



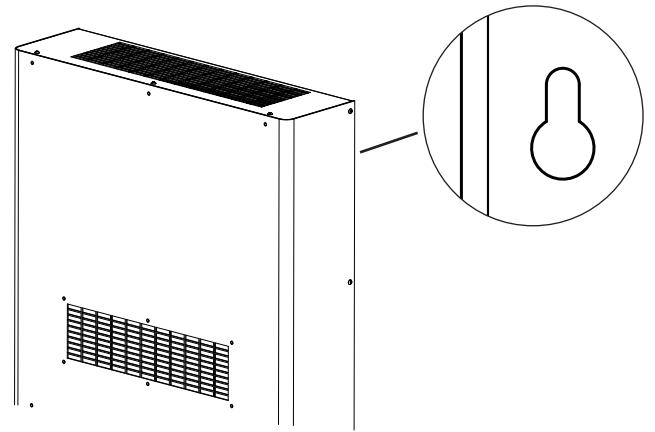
INSTALLATION (SUITE)

4. Déterminez le câblage électrique requis pour l'installation et fixez le câble approprié. Le câblage électrique peut être effectué sur la partie inférieure ou l'arrière de l'appareil..


- Câble d'alimentation complet
- Câble court 6 po (15 cm)
- Plaque de fixation câblée



5. Placez les encoches en forme de serrure sur les 6 goujons de fixation du support mural et faites glisser l'appareil sur environ ¼ po jusqu'à ce qu'il s'enclenche.



6. Fixez les deux (2) vis de la partie inférieure du support mural sur l'appareil pour le sécuriser.



REEMPLACEMENT DE LA ASSEMBLAGE DE CELLULE ACTIVEPURE



**MISE EN
GARDE**

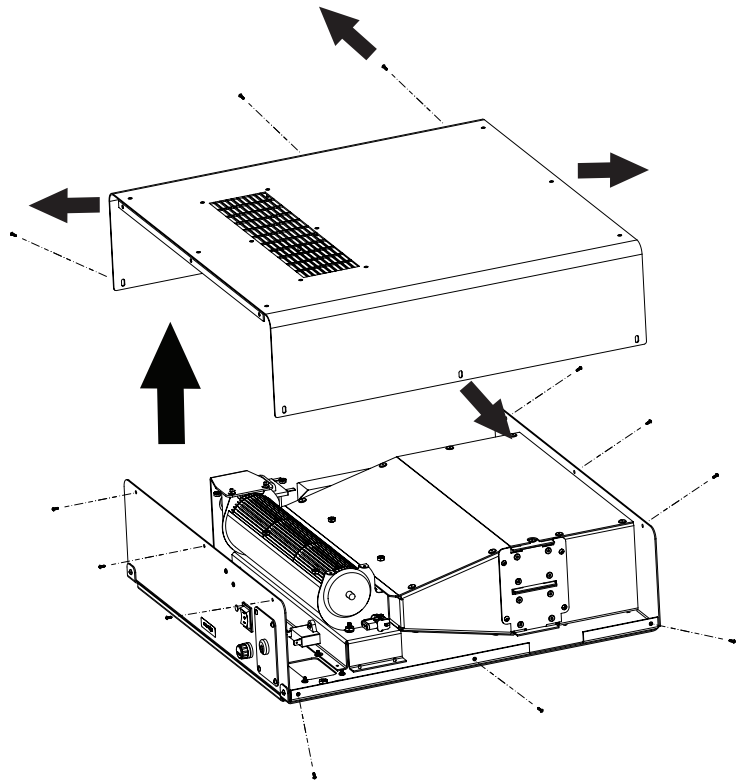
- L'entretien doit être effectué uniquement par un électricien qualifié
- Avant toute manipulation, assurez-vous que l'interrupteur d'alimentation est en position **OFF (arrêt)** et que le câblage est débranché
- Suivez toujours les procédures de verrouillage de l'OSHA afin d'éviter toute fuite accidentelle d'énergie durant les activités de maintenance ou d'entretien



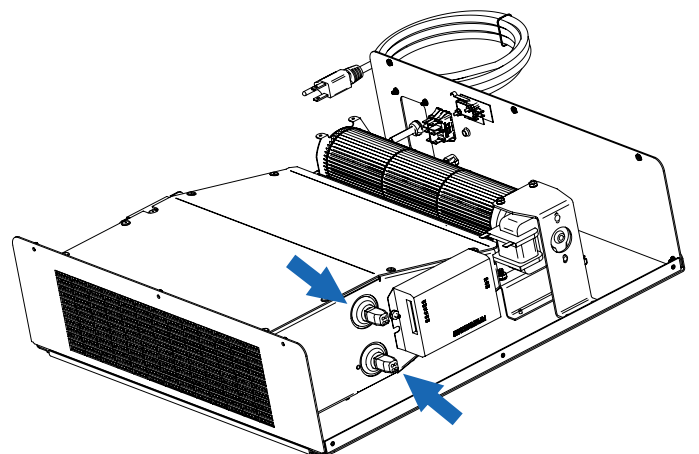
ATTENTION

Pour bénéficier de performances optimales et conserver la garantie limitée de 5 ans, vous devez remplacer la cellule ActivePure® chaque année, même si la lampe ActivePure semble fonctionner normalement.

1. Retirez le cache de l'appareil ActivePure Guardian Modular en retirant les douze (12) vis qui le fixent à la base.

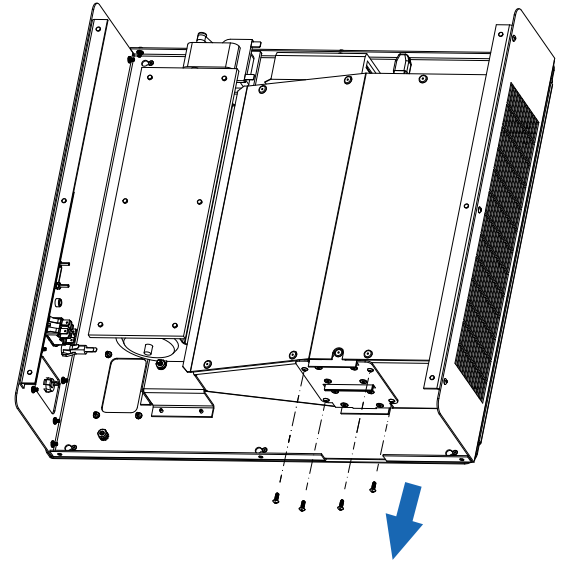


2. Débranchez les deux (2) connecteurs de lampe à 4 broches (câblage non illustré pour plus de clarté).

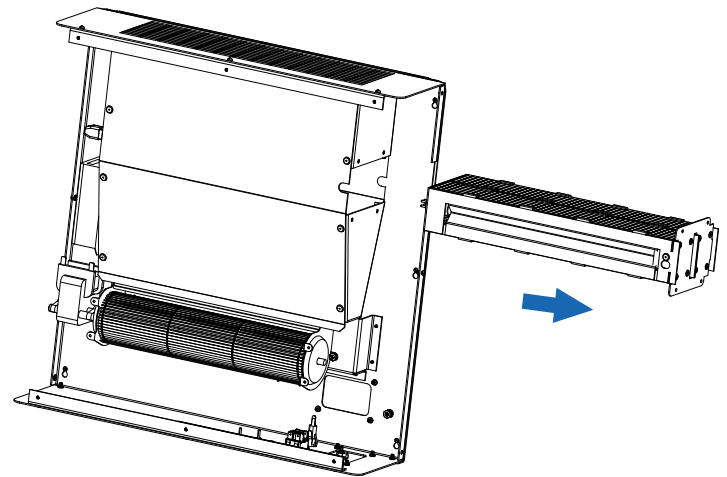


REPLACEMENT DE LA ASSEMBLAGE DE CELLULE ACTIVEPURE (SUITE)

3. Retirez les quatre (4) vis de la plaque de fixation de la cellule ActivePure.

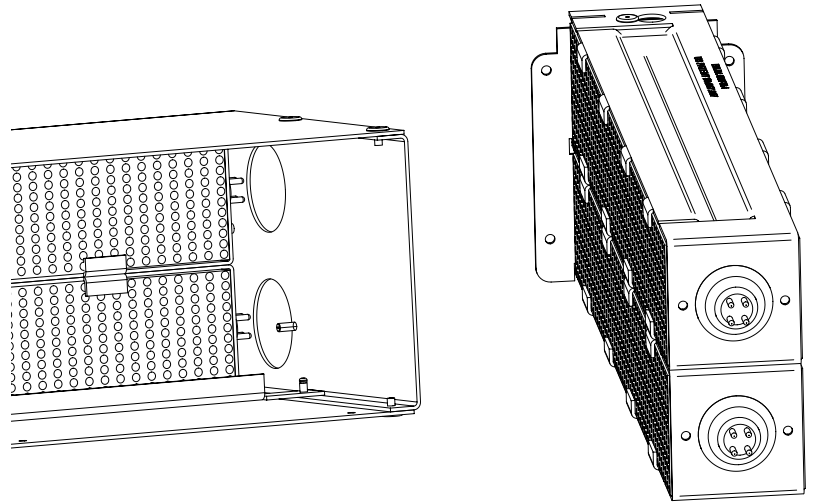


4. Faites glisser la Assemblage de cellule ActivePure hors de l'appareil.

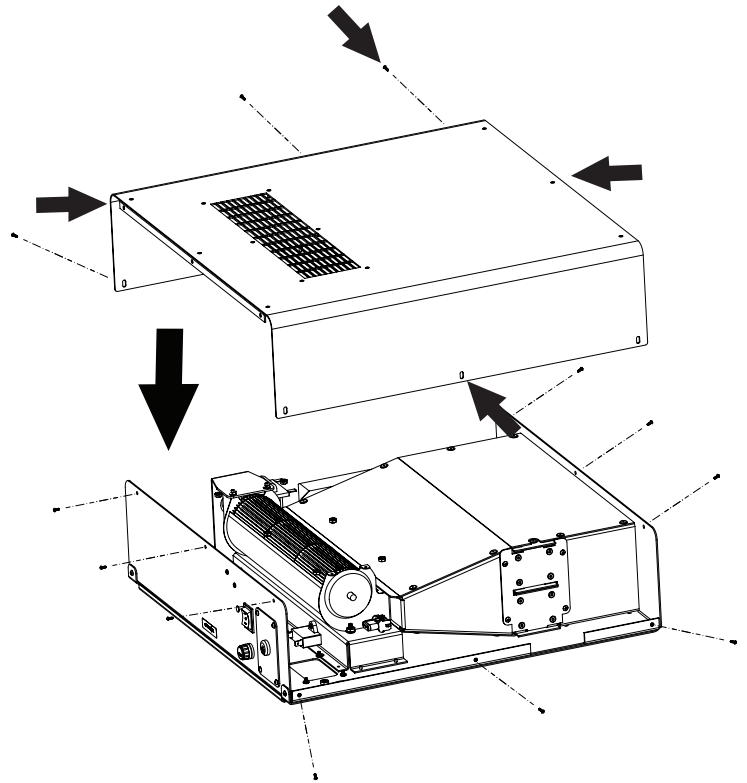


REEMPLACEMENT DE LA CELLULE ACTIVEPURE (SUITE)

5. En faisant glisser la cellule de rechange vers sa position, assurez-vous que les broches d'alignement sur l'extrémité de la fiche électrique du boîtier sont alignées avec les 4 trous de la Assemblage de cellule ActivePure.



6. Remplacez le cache et les vis.



REMARQUE : Suivez toujours les procédures de verrouillage de l'OSHA afin d'éviter toute fuite accidentelle d'énergie durant les activités de maintenance ou d'entretien.



Reportez-vous au site lamprecycle.org pour obtenir la réglementation appropriée de mise au rebut des ampoules

PIÈCES DE RECHANGE ET ENTRETIEN

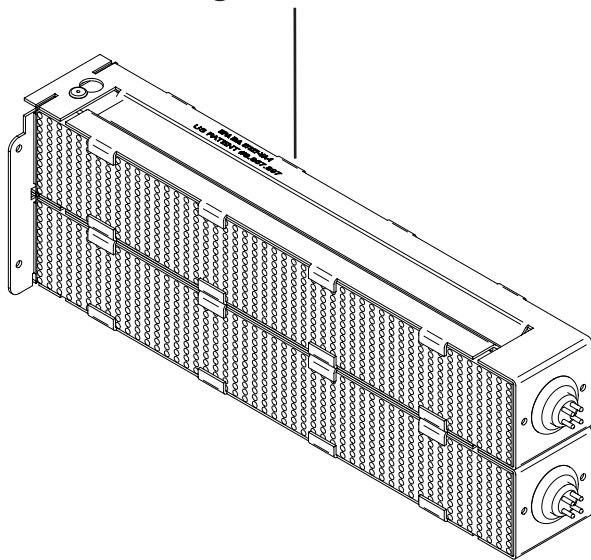


**MISE EN
GARDE**

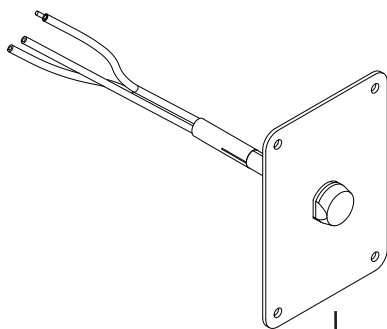
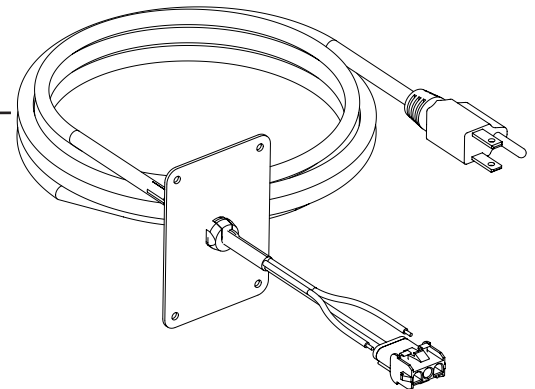
Utilisez uniquement les pièces de rechange recommandées par le fabricant.

PIÈCES DE RECHANGE	NUMÉRO DE PIÈCE
Assemblage de cellule ActivePure	50288
Câble court et plaque	50289
Câblage et plaque	50290
Câble d'alimentation 8 pi (2,4 m)	50291

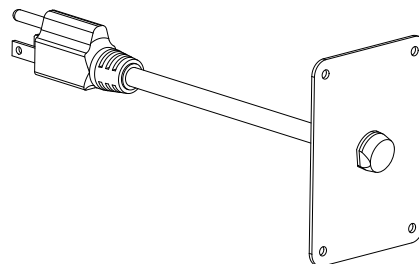
Assemblage de cellule ActivePure



Câble d'alimentation
8 pi (2,4 m)



Câblage et plaque



Câble court et plaque

Pour commander des pièces de rechange et obtenir de l'aide, contactez votre représentant commercial ou le service à clientèle ActivePure au 800.572.1446 ou envoyez un courriel à l'adresse customerservice@ActivePure.com.

INFORMATIONS RELATIVES À LA GARANTIE

Garantie limitée de trois (3) ans

Pour enregistrer votre appareil ActivePure® Modular Guardian, appelez le service à la clientèle au 800 572-1446 ou envoyez un courriel à l'adresse customerservice@ActivePure.com.

Le client ne doit pas réemballer et envoyer l'appareil ActivePure Modular Guardian, car des dommages irréparables pourraient se produire.

CE QUI EST COUVERT PAR LA GARANTIE

Nous garantissons le système ActivePure Modular Guardian au client, selon les conditions ci-dessous, contre tout défaut de fabrication ou de matériau, à condition que les produits soient retournés dans un centre de services dans les délais suivants :

- ActivePure Modular Guardian dans les trois (3) ans suivant la date d'achat
- Cellules ActivePure® dans la première (1) année suivant la date d'achat

CONDITIONS D'INSTALLATION ET D'ENTRETIEN

L'utilisation ou l'entretien du système ActivePure Modular Guardian de façon non conforme aux directives du manuel de l'utilisateur annule cette garantie. L'entretien de votre appareil ActivePure Modular Guardian par des parties autres que nos représentants autorisés et/ou l'utilisation de pièces autres que les pièces ActivePure authentiques annulent également cette garantie.

- Remplacement annuel des quatre (4) cellules ActivePure par une pièce de rechange ActivePure authentique nécessaire pour conserver la garantie (preuve de remplacement requise)

COMMENT OBTENIR LE SERVICE DE GARANTIE

Le client doit contacter son représentant commercial ou le service à la clientèle ActivePure et fournir une preuve d'achat dans les délais prescrits ci-dessus. Nous procéderons à la réparation ou au remplacement du produit, sans frais et dans un délai raisonnable, sous réserve des conditions indiquées ci-dessus, si notre examen révèle qu'une pièce présente un défaut de fabrication ou de matériau. Si, à notre discrétion, nous ne sommes pas en mesure de réparer le produit après un nombre raisonnable de tentatives, nous en rembourserons le prix d'achat ou le remplacerons, à la discrétion de l'entreprise.

CE QUI N'EST PAS COUVERT PAR CETTE GARANTIE

Ce produit est destiné à un usage commercial et domestique. L'usure normale n'est pas considérée comme un défaut de matériau ou de fabrication. Ces garanties ne s'appliquent pas aux pertes ou dommages causés par un accident, un incendie, une utilisation abusive, une mauvaise utilisation, une installation incorrecte, une modification ou une mauvaise application.

EXCLUSION D'AUTRES GARANTIES ET CONDITIONS

SOUS RÉSERVE DES DISPOSITIONS PRÉVUES DANS LES PRÉSENTES ET DANS LES LIMITES DES LOIS APPLICABLES, AERUS N'ÉNONCE AUCUNE REPRÉSENTATION OU GARANTIE DE QUELQUE NATURE QUE CE SOIT. AERUS DÉCLINE EXPRESSÉMENT TOUTES LES AUTRES GARANTIES, EXPLICITES OU IMPLICITES, Y COMPRIS TOUTE GARANTIE IMPLICITE DE QUALITÉ MARCHANDE OU D'ADÉQUATION À UN USAGE PARTICULIER.

CANAUX NON AUTORISÉS ET NUMÉROS DE SÉRIE MANQUANTS

En cas d'absence de numéro de série valide sur le produit, la garantie est annulée. Les garanties s'annulent si un produit est acheté via un canal non autorisé, comme les sites Web non autorisés à vendre nos

produits OU à utiliser les noms de marque d'ActivePure, ses images ou ses logos, ou encore un site de vente aux enchères (p. ex. : eBay et Craigslist). Les produits ActivePure peuvent être présents sur Internet uniquement sur le site <http://www.activepure.com>. Pour confirmer la couverture par la garantie avant l'achat du produit, contactez le service à la clientèle ActivePure au 800-572-1446 en indiquant le numéro de série situé à l'arrière de l'appareil.

LIMITATION DE RESPONSABILITÉ À L'ÉGARD DES DOMMAGES PARTICULIERS ACCESSOIRES OU INDIRECTS

DANS LES LIMITES DES LOIS APPLICABLES, ACTIVEPURE DÉCLINE TOUTE RESPONSABILITÉ À L'ÉGARD DES DOMMAGES PARTICULIERS, ACCESSOIRES OU INDIRECTS RÉSULTANT DU NON-RESPECT DES GARANTIES, CONDITIONS OU REPRÉSENTATIONS EXPRESSES OU IMPLICITES, D'UNE VIOLATION DE CONTRAT, DE NÉGLIGENCE OU D'AUTRES THÉORIES JURIDIQUES. Ces dommages exclus comprennent, sans s'y limiter, la perte de profits ou de revenus et la perte de jouissance du produit.

POUR LES ÉTATS-UNIS UNIQUEMENT

Cette garantie vous confère des droits juridiques précis qui peuvent être complétés par d'autres droits variant d'un État à l'autre. Certains États ne permettent pas de limiter les garanties ou les recours en cas de non-respect. Dans ces États, les limitations susmentionnées peuvent ne pas s'appliquer.

POUR LE CANADA UNIQUEMENT

Exclusion des propriétaires subséquents : sauf disposition contraire dans les lois applicables, cette garantie n'est pas transférable. Cette garantie vous confère des droits juridiques précis qui peuvent être complétés par d'autres droits variant d'une province à l'autre. Certaines provinces et certains territoires ne permettent pas de limiter les garanties ou les recours en cas de non-respect. Dans ces provinces ou territoires, les limitations susmentionnées peuvent ne pas s'appliquer. Si une disposition de cette garantie ou une partie de celle-ci est jugée invalide, illégale, ou inapplicable par un tribunal compétent, la validité, la légalité et l'applicabilité de la disposition ou de la partie concernée ne seront pas affectées ni altérées en aucun cas dans la juridiction de ce tribunal. La totalité de la garantie continue d'être valide, légale et applicable dans toute juridiction où une détermination similaire n'a pas été effectuée.

Cette garantie est fournie par :
ActivePure Manufacturing, LLC
1300 Valley Drive
Bristol, VA 24201

SERVICE

Nous nous efforçons, dans toute la mesure du possible, de veiller à ce que nos clients reçoivent des manuels d'instructions à jour; cependant, il se peut que nos produits subissent des modifications sans préavis, ce qui imposerait par la suite une modification des informations contenues dans ce manuel. Pour obtenir les informations les plus récentes, appelez le service à la clientèle au 800.572.1446 ou envoyez un courriel à l'adresse customerservice@ActivePure.com.

DÉCLARATION FCC ET PARTIE RESPONSABLE

Cet équipement a été testé et jugé conforme aux limites applicables pour un appareil numérique de Classe A, conformément à la section 15 des réglementations FCC. Ces limites sont établies afin d'apporter une protection raisonnable contre les interférences dangereuses lorsque l'équipement est utilisé dans un environnement commercial. Cet équipement peut générer, utiliser ou émettre des fréquences radio et, s'il n'est pas installé et utilisé conformément au manuel d'utilisation, peut provoquer des interférences nuisibles aux communications radio. L'utilisation de cet équipement dans une zone résidentielle est susceptible de provoquer des interférences nuisibles, auquel cas l'utilisateur devra corriger le problème à ses propres frais :

- Réorienter ou déplacer l'antenne de réception.
- Augmenter la distance de séparation entre l'appareil et le récepteur.
- Brancher l'appareil à une prise reliée à un circuit autre que celui où est branché le récepteur.
- S'adresser à un entrepreneur indépendant pour obtenir de l'assistance.

Déclaration de conformité à la FCC

Nom : ActivePure® Modular Guardian

Modèle : E200A

Fabriqué par : ActivePure Manufacturing, LLC

Cet appareil est conforme à la section 15 des règles de la FCC.

Partie responsable

ActivePure Manufacturing, LLC

1300 Valley Drive

Bristol, VA 24201

Tél.: 800.572.1446

Signature: _____



Nom en caractères d'imprimerie : Andrew Eide

Titre: Vice-président du développement et de la fabrication des produits

Date: 09 juin 2023



Pour de plus amples renseignements concernant l'utilisation de ce produit, veuillez contacter le service à la clientèle par téléphone **1.800.572.1446** ou par courriel à l'adresse **customerservice@ActivePure.com**

[Activepure.com](https://www.Activepure.com)